


Bildersammlung



Die fertige gemeinsame Kugelbahn




Die fertige gemeinsame Kugelbahn



Anlauf bzw. „Start“ der Kugelbahn

Special Effekt: Bewegungseffekt



Die Kugel rollt auf einer aus Papier gefertigten „Drahtbahn“...



...durch eine Blechdose...


... und treibt ein Papierflügelrad an.



Special Effekt: Klangeffekt






Die Kugel fällt durch eine Plastikflasche, in der Metallstäbe unregelmäßig angeordnet sind. Durch den Aufprall der Kugel und die verschiedenen Längen und Materialien der Stäbe entstehen verschiedene Klänge.




Special Effect: Wippe







Special Effect: Auslösemechanismus



Special Effect: Flieger





Magnete werden als Gewicht verwendet.




Die Spitze des Fliegers stößt einen Neue Kugel an.

Special Effect: Wagen





Dieser Wagen stößt eine neue Kugel an.





Der Auslöser




Die Kugel biegt das Plastikplättchen...

...und los geht's!





Special Effect: Trichter aus einer 1,5l Flasche





Special Effect: Trichter



Special Effect: Trichter

